

## «Не делайте работу за ребёнка или как воспитать помощника»

Консультация для родителей

Мы привыкли к тому, что дети наводят дома хаос, раскидывают игрушки и не дают нам спокойно прибраться.

В том, что ребёнок устраивает беспорядок, виноваты сами родители. Стоит всего лишь сменить тактику поведения, и Вы не узнаете своего ребёнка. 10 простых, но очень эффективных советов для умных мам.



### 1. **Делайте вместе**

Распространенная мамина фраза: -Иди, поиграй, пока я готовлю/убираюсь – серьёзная ошибка на пути воспитания настоящих помощников. Занимайтесь домашними делами вместе. Посадите малыша рядом на кухне, дайте ему поучаствовать в лепке пельменей, измельчении салатных листьев, вытирании стола или перебирании гречневой крупы. Поставьте рядом со взрослой гладильной доской игрушечную и займитесь гладкой вместе.

Не разграничивайте домашние дела и общение с ребенком, а объединяйте эти процессы. Например, во время совместной уборки можно одновременно рассказывать сказку о вещах, которые искали своё место, и, наконец, благодаря маленькому волшебнику, нашли.



## **2. Отмечайте успехи**

Волшебные слова, которые работают как с детьми, так и с взрослыми: «Только ты можешь сделать это по-настоящему хорошо!» Осознавая собственную неповторимость и значимость в вопросе сбора фантиков с пола или вытирания пыли с телевизора, малыш с радостью будет заниматься делом, в котором он отмечен как лучший из лучших.

## **3. Учитывайте характер**

Старайтесь замечать склонности ребенка к тому или иному виду деятельности и доверяйте ему выполнять именно те задачи, которые ему по душе. Одним детям нравятся глобальные работы – мытье пола или работы по уборке территории вокруг дома. Другим – требующая сосредоточенности и тщательности сортировка книг или игрушек. Давайте каждому свое.

## **4. Играйте!**

Скучные повседневные дела можно превратить в весёлые игры: укрощение пылесоса на территории отдельно взятой детской комнаты, мытье волшебных чашек и поиски клада в сумках с продуктами, принесёнными мамой из магазина, – наверняка, таких приключений в жизни ваших детей ещё не было.

## **5. Пусть помощь будет настоящей**

Привлекайте ребёнка к помощи там, где она вам действительно нужна, а не только чтобы занять или отвлечь его от шалостей.

## **6. Оставьте место для сюрприза**




Дети любят делать родителям сюрпризы. Предоставьте им такую возможность, дав понять, как Вас обрадует неожиданная помощь с их стороны.

Пусть помытая тарелка, накормленная кошка и застеленная постель станут для Вас таким сюрпризом. Не скрывайте своей радости и не скупитесь на похвалу.



## 8. Дайте разобраться самостоятельно

Если ребёнок долго выполняет домашнюю работу:

-  **НЕ вмешивайтесь!**
-  **НЕ подгоняйте!**
-  И, уж тем более, **НЕ ругайте!**

Наберитесь терпения и дайте довести процесс до финиша.

Иначе испуганный малыш в следующий раз откажется вам помогать, а Вам придётся всегда завершать инициативы ребёнка: ведь в его голове не отложится тот факт, что любое начатое дело должно быть обязательно закончено.

## 9. Работа - не наказание

Домашний труд не должен быть наказанием за плохое поведение: ребёнок не должен думать, что ему нужно сложить игрушки или убрать свои вещи только потому, что он что-то натворил.

## 10. Не разделяйте обязанности на «женские» и «мужские»

И мальчики, и девочки **должны в равной степени уметь: мыть посуду, убирать свою комнату, пришивать пуговицы и даже забивать гвозди!**

***Я помощник!***



ПОДГОТОВИЛА **Аякпергенова Алина Норгожаевна**  
воспитатель МАДОУ д/с № 101 г. Тюмени